

➔ POUR ÉVOLUER DANS L'EAU EN TOUTE SÉCURITÉ



POUR LES 4 - 12 ANS

POUR PLUS D'INFORMATIONS, CONSULTEZ LES SITES

www.sports.gouv.fr

www.ffnatation.fr



© Ministère des Sports - Santé publique France - FFN - Comité France - 2022

BILAN

PLANS

J'APPRENDS A NAGER

ET

AISANCE AQUATIQUE

FFN 2022



**AISANCE
AQUATIQUE**

Ce document est réalisé sur la base des bilans locaux des organisateurs et éducateurs/animateurs des sites fédéraux « J'apprends à nager » et « Aisance Aquatique » pour la saison sportive 2021-2022 (du 1er septembre 2021 au 31 août 2022).

Ce bilan est présenté par la Direction du département Développement de la pratique et de la santé de la Fédération Française de Natation :

- Monsieur HAMELIN Vincent, Directeur du Développement des pratiques et de la santé.
- Monsieur BRIERE Vincent, Agent de développement au sein du Développement des pratiques et de la santé.

SOMMAIRE

PREMIERE PARTIE

Concept des plans « J'apprends à nager » et « Aisance Aquatique »	4
---	---

DEUXIEME PARTIE

Sites	7
Pratiquants	20
Activités	23
Logistique et matériel	26
Emploi et Formation	27
Partenariats	28
Economie de l'activité	29

TROISIEME PARTIE

Conclusion	31
Perspectives	33

PREMIERE PARTIE

CONCEPT DES PLANS J'APPRENDS A NAGER ET AISANCE AQUATIQUE

CONCEPT DES PLANS J'APPRENDS A NAGER ET AISANCE AQUATIQUE

L'enjeu de cette opération est d'offrir aux enfants âgés de 4 à 12 ans le bagage essentiel qui leur permette d'acquérir un savoir nager sécuritaire. Les années précédentes, le dispositif concernait les enfants de 6 à 12 ans (J'apprends à nager) et le Ministère des sports a souhaité l'étendre aux 4-5 ans (Aisance Aquatique). En 2022, le dispositif est étendu aux adultes de plus de 45 ans.

Les structures fédérales devaient être en capacité de proposer un apprentissage de la natation pendant les vacances, sur les temps périscolaires ou les week-ends, avec un minimum de 10h d'apprentissage.

Les principes qui régissaient le concept :

- **10 heures de natation minimum,**
- **Groupes constitués de 15 enfants maximum concernant les 6 à 12 ans et 12 participants maximum concernant les 4 à 6 ans et les adultes ne sachant pas nager.**
- **Séances de natation sont dispensées par du personnel qualifié**
- **Enfants âgés entre 4 et 12 ans et adultes de plus de 45 ans,**
- **Cours gratuits pour les participants,**
- **Sans que cela soit exclusif, la priorité était donnée aux populations en difficultés sociales et/ou demeurant en zone rurale.**

DEUXIEME PARTIE

BILAN DE LA SAISON 2022

LES SITES

NOMBRE DE SITES

Pour l'édition 2022, 319 structures organisatrices ont développé les plans « J'apprends à nager » et « Aisance Aquatique » sur 364 sites en faveur de 31 815 participants.

Il est à noter que 27 structures se sont désistées ou ont annulé avant le début de leurs opérations. (cf : rubrique « difficultés rencontrées »).

En revanche, nous avons accueilli 88 nouveaux sites dans le réseau 2022 par rapport à 2021.

Il est à noter que toutes les structures organisatrices ont bénéficié, d'une manière ou d'une autre, du soutien des collectivités locales et/ou territoriales pour la mise en place de ce dispositif.

TAUX DE RENOUVELLEMENT DES STRUCTURES

85 % des sites inscrits dans le dispositif 2021 (276 sites sur 323) ont renouvelé l'opération en 2022.

IMPLANTATION DES SITES SUR LE TERRITOIRE

Pour cette quinzième édition, en 2022, les plans « J'apprends à nager » et « Aisance Aquatique » ont été développés sur :

EDITION	REGIONS		DEPARTEMENTS		VILLES	
	Nombre	Evolution par rapport à l'édition précédente	Nombre	Evolution par rapport à l'édition précédente	Nombre	Evolution par rapport à l'édition précédente
2008	24	/	45	/	61	/
2009	24	0%	61	36%	101	66%
2010	25	4%	62	2%	105	4%
2011	25	0%	61	-2%	109	4%
2012	25	0%	59	-3%	97	-11%
2013	24	-4%	62	5%	102	-6%
2014	24	0%	67	8%	146	43%
2015	25	4%	69	3%	153	5%
2016	27	13%	83	24%	253	73%
2017	28	4%	91	10%	281	11%
2018	18*		85	-7%	291	4%
2019	19*	6%	92	8%	311	7%
2020	19*	0%	86	-7%	227	-27%
2021	19*	0%	94	9%	302	33%
2022	19*	0%	97	3%	348	15%

* : nouvelles régions suite à la réforme territoriale

PRESENTATION DES SITES

	LOCALISATION				STRUCTURE ORGANISATRICE			PRATIQUANTS			LICENCES				ACTIVITE		TEST SAUV'NAGE DE L'ENF		
	REGION	Nb de sites par région	DEPARTEMENT	Nb de sites par départements	VILLE	DENOMINATION	NATURE <i>(club, collectivité, etc.)</i>	FEDERATION DE TUTELLE	NOMBRE DE PARTICIPANTS	FILLES	GARCONS	NOMBRE DE LICENCES	LICENCE J'APPRENDS A NAGER	LICENCE NATATION POUR TOUS	AUTRES LICENCES	JOURS D'ACTIVITE	SEANCES TOTALES REALISEES	PASSES	VALIDES
1	AUVERGNE RHONE ALPES	37	AIN	4	BELLEGARDE / VALSERINE	CNBV	CLUB	FFN	44	14	30	44	44	0	0	20	419	21	21
2					FERNEY VOLTAIRE	PAYS DE GEX NATATION	CLUB	FFN	34	25	9	34	34	0	0	10	340	20	1
3					GEX		CLUB	FFN	36	19	17	36	36	0	0	10	360	0	0
4					OYONNAX		SOCIETE DE NATATION OYONNAXIENNE	CLUB	FFN	108	48	60	108	108	0	0	30	1080	108
5			ALLIER	3	CUSSET	VICHY VAL D'ALLIER NATATION	CLUB	FFN	55	28	27	55	55	0	0	30	522	33	23
6					ST GERMAIN DES FOSSES	ASCISGERMAIN DES FOSSES	CLUB	FFN	298	133	165	298	298	0	0	103	3666	298	88
7					SAINT-VICTOR	MONTLUCON-NATATION	CLUB	FFN	72	28	44	72	72	0	0	40	720	61	20
8			ARDECHE	2	LABLACHERE	NATATION SUD ARDECHE	CLUB	FFN	144	77	67	144	144	0	0	70	1430	69	34
9					PRIVAS	CN PRIVAS	CLUB	FFN	159	74	85	159	158	1	0	60	1547	155	51
10			DROME	4	MONTELMAR	MONTELMAR NAUTIC CLUB	CLUB	FFN	174	86	88	174	174	0	0	90	1912	62	33
11					PIERRELATTE	CA NAT PIERRELATTE ASCEAC	CLUB	FFN	114	58	56	114	114	0	0	60	1160	0	0
12					ROMANS	DAUPHINS ROMANAIS PEAGEOIS	CLUB	FFN	46	24	22	46	46	0	0	20	470	0	0
13					VALENCE	ENFANTS DU RHÔNE VALENCE	CLUB	FFN	50	19	31	50	50	0	0	10	490	50	2
14			ISERE	4	BOURGAIN-JALLIEU	CS BOURGAIN-JALLIEU NATATION	CLUB	FFN	107	47	60	107	107	0	0	40	866	65	30
15					ECHIRROLLES	NC ALP'38	CLUB	FFN	33	15	18	33	33	0	0	20	315	33	17
16					SAINT MARCELLIN	AQUATIQUE CLUB OLYMPIQUE	CLUB	FFN	29	14	15	29	29	0	0	50	330	0	0
17					ST QUENTIN FALLAVIER	CNPI	CLUB	FFN	42	20	22	42	42	0	0	20	413	41	2
18			LOIRE	3	LE CHAMBRON-FEUGEROLLES	CLUB NAUTIQUE DE L'ONDAINE	CLUB	FFN	9	4	5	9	0	9	0	10	90	9	5
19					SAINT ETIENNE	AC SAINT ETIENNE METARE	CLUB	FFN	118	62	56	118	118	0	0	40	1176	1	1
20			HAUTE LOIRE	1	LE PUY EN VELAY	AGGLO LE PUY NATATION	CLUB	FFN	72	36	36	72	72	0	0	20	623	72	9
21					CLERMONT-FD	ASPTT CLERMONT NATATION	CLUB	FFN	60	33	27	60	60	0	0	30	572	34	25
22			PUY DE DÔME	2	LEMPDES	LSN	CLUB	FFN	74	40	34	74	74	0	0	30	730	0	0
23					BELLEVILLE	TRITON CLUB BELLEVILLE	CLUB	FFN	56	34	22	56	54	2	0	40	570	16	10
24			RHONE	8	BRON	RC BRON DÉCINES NATATION	CLUB	FFN	224	102	122	224	224	0	0	40	2130	214	28
25					LYON	LYON NATATION METROPOLE	CLUB	FFN	123	51	72	123	123	0	0	54	1406	7	4
26					RILLIEUX LA PAPE	RILLIEUX NATATION	CLUB	FFN	65	30	35	65	65	0	0	20	650	35	0
27					TARARE	CLUB DE NATATION DE TARARE	CLUB	FFN	20	9	11	20	20	0	0	26	257	15	8
28					VENISSIEUX	CMO VENISSIEUX NATATION	CLUB	FFN	41	18	23	41	32	9	0	30	410	15	6
29					VILLEFRANCHE SUR SAONE	ND VILLEFRANCHE EN BEAUJOLAIS	CLUB	FFN	181	83	98	181	181	0	0	30	1750	16	16
30					VILLEURBANNE	VILLEURBANNE NATATION	CLUB	FFN	20	12	8	20	20	0	0	10	160	8	3
31					SAVOIE	1	GRAND AIGUEBLANCHE	TANAMO (TARENTAISE NATATION LE MOREL)	CLUB	FFN	58	30	28	58	58	0	0	30	606
32			HAUTE-SAVOIE	5	ANNECY	DAUPHINS D ANNECY	CLUB	FFN	21	8	13	21	21	0	0	10	202	15	11
33					ANNEMASSE	ANNEMASSE NATATION	CLUB	FFN	28	14	14	28	28	0	0	10	280	0	0
34					CHAMONIX	CHAMONIX NATATION	CLUB	FFN	24	7	17	24	24	0	0	20	205	23	6
35					CLUSES	CNSR CLUSES	CLUB	FFN	116	62	54	116	116	0	0	40	1160	116	0
36					THONON LES BAINS	CLUB DES NAGEURS DE THONON	CLUB	FFN	41	21	20	41	41	0	0	20	388	30	0
37																			

(Suite)

	LOCALISATION				STRUCTURE ORGANISATRICE			PRATIQUANTS			LICENCES			ACTIVITE		TEST SAUV'NAGE DE L'ENF			
	REGION	Nb de sites par région	DEPARTEMENT	Nb de sites par départements	VILLE	DENOMINATION	NATURE (club, collectivité, etc.)	FEDERATION DE TUTELLE	NOMBRE DE PARTICIPANTS	FILLES	GARCONS	NOMBRE DE LICENCES	LICENCE J'APPRENDS A NAGER	LICENCE NATATION POUR TOUS	AUTRES LICENCES	JOURS D'ACTIVITE	SEANCES TOTALES REALISEES	PASSES	VALIDES
38	BOURGOGNE FRANCHE COMTE	30	CÔTE D'OR	5	BRAZEY EN PLAINE	CAL BRAZEY	COLLECTIVITE/ LIGUE	FFN	51	20	31	51	51	0	0	20	510	26	25
39					CHENOVE	CHENOVE NATATION	CLUB	FFN	123	58	65	123	123	0	0	50	1270	106	43
40					DIJON	ALLIANCE DIJON NATATION	CLUB	FFN	97	53	44	97	97	0	0	40	758	42	12
41					DIJON	PEP DIJON	COLLECTIVITE/ LIGUE	FFN	21	12	9	21	21	0	0	10	210	0	0
42					MIREBEAU SUR BEZE	MIREBEAU NATATION	CLUB	FFN	7	3	4	7	7	0	0	10	69	7	5
43			DOUBS	2	BESANCON	ALLIANCE NATATION BESANCON	CLUB	FFN	50	22	28	50	50	0	0	10	242	0	0
44					SOCHAUX	SOCHAUX ALLIANCE NATATION	CLUB	FFN	54	25	29	54	54	0	0	30	810	0	0
45			YONNE	2	DOLE	CN DOLE & REG	CLUB	FFN	289	149	140	289	289	0	0	70	2685	219	161
46					POLIGNY	AS LA SEQUANAISE	CLUB	FFN	58	30	28	58	58	0	0	15	518	47	0
47			NÈVRE	6	DECIZE	CN DECIZE	CLUB	FFN	47	31	16	47	47	0	0	50	470	30	25
48					LA CHARITE SUR LOIRE	US LA CHARITE NATATION	CLUB	FFN	38	20	18	38	38	0	0	30	262	19	1
49					NEVERS	CN NEVERS	CLUB	FFN	110	50	60	110	110	0	0	70	1070	43	5
50					SAINT BENIN D'AZY	CN SAINT BENIN D'AZY	CLUB	FFN	19	15	4	19	18	1	0	28	256	16	14
51					SAINT HONORE LES BAINS	PIRATES CLUB DE SAINT HONORE LES BAINS	CLUB	FFN	80	39	41	80	80	0	0	30	795	0	0
52					VARENNES-VAUZELLES	ASAV	CLUB	FFN	46	25	21	46	46	0	0	70	480	28	7
53			HAUTE SAONE	1	GRAY	VAL DE GRAY NATATION	CLUB	FFN	35	12	23	35	35	0	0	10	350	35	4
54					AUTUN	CN AUTUN	CLUB	FFN	54	28	26	54	54	0	0	30	510	26	1
55			SAONE ET LOIRE	8	CHALON SUR SAONE	CN CHALON-SUR-SAONE	CLUB	FFN	260	119	141	260	260	0	0	86	2350	26	26
56					CHAUFFAILLES	ESC NATATION CHAUFFAILLES	CLUB	FFN	41	18	23	41	40	0	1	20	410	24	12
57					LOUHANS	CC BRESSE LOUHANAISE	COLLECTIVITE/ LIGUE	FFN	12	8	4	12	12	0	0	9	108	12	0
58					MACON	MACON NATATION	CLUB	FFN	9	4	5	9	9	0	0	10	90	0	0
59					MATOUR	VILLE DE MATOUR	COLLECTIVITE/ LIGUE	FFN	30	13	17	30	30	0	0	30	287	30	17
60					MONTCEAU LES MINES	MONTCEAU OLYMPIC NATATION	CLUB	FFN	78	34	44	78	78	0	0	30	780	30	12
61			MONTCHANIN	MONTCHANIN NATATION	CLUB	FFN	35	17	18	35	35	0	0	20	322	35	17		
62			YONNE	5	AUXERRE	AUXERRE AC	CLUB	FFN	51	21	30	51	51	0	0	40	422	42	19
63					AVALLON	CA AVALLON	CLUB	FFN	20	9	11	20	20	0	0	10	141	19	8
64					MIGENNES	MIGENNES NATATION	CLUB	FFN	10	4	6	10	10	0	0	10	95	5	2
65					SAINT FLORENTIN	ES ST FLORENTIN	CLUB	FFN	22	14	8	22	22	0	0	20	200	22	0
66					TONNERRE	AS TONNERRE	CLUB	FFN	40	18	22	40	40	0	0	10	350	0	0
67			TERritoire DE BELFORT	1	BELFORT	BELFORT NATATION	CLUB	FFN	15	7	8	15	15	0	0	10	150	0	0
68	BRETAGNE	13	CÔTES D'ARMOR	2	GUINGAMP	CLUB DES NAGEURS GUINGAMPAIS	CLUB	FFN	58	23	35	58	58	0	0	16	458	57	0
69					LANNION	LANNION NATATION	CLUB	FFN	39	20	19	39	39	0	0	20	230	20	20
70			FINISTERE	3	BREST	CN BREST	CLUB	FFN	530	238	292	530	530	0	0	80	4745	56	38
71					CHATEAUNEUF DU FAOU	LIGUE DE BRETAGNE DE NATATION	LIGUE	FFN	45	27	18	45	45	0	0	10	450	30	30
72					CHERRUEIX	LIGUE DE BRETAGNE DE NATATION	LIGUE	FFN	29	12	17	29	29	0	0	10	290	20	10
73			ILLE ET VILAINE	2	REDON	CN DU PAYS DE REDON	CLUB	FFN	55	33	22	55	55	0	0	20	482	48	20
74					RENNES	CERCLE PAUL BERT RENNES	CLUB	FFN	155	84	71	155	155	0	0	50	1580	155	62
75			MORBHAN	6	AURAY	AURAY NATATION	CLUB	FFN	15	4	11	15	15	0	0	10	150	15	4
76					BAUD	BAUD NATATION	CLUB	FFN	21	14	7	21	21	0	0	10	199	4	4
77					CARNAC	LIGUE DE BRETAGNE DE NATATION	LIGUE	FFN	65	27	38	65	60	5	0	20	375	0	0
78					PONTIVY	LIGUE DE BRETAGNE DE NATATION	LIGUE	FFN	190	106	84	190	190	0	0	70	1569	135	0
79					SARZEAU	LIGUE DE BRETAGNE DE NATATION	LIGUE	FFN	40	21	19	40	40	0	0	8	320	0	0
80					VANNES	VANNES AGGLO NATATION	CLUB	FFN	13	3	10	13	13	0	0	8	102	12	4

(Suite)

	LOCALISATION				STRUCTURE ORGANISATRICE			PRATIQUANTS			LICENCES			ACTIVITE		TEST SAUV'NAGE DE L'ENF			
	REGION	Nb de sites par région	DEPARTEMENT	Nb de sites par départements	VILLE	DENOMINATION	NATURE (club, collectivité, etc.)	FEDERATION DE TUTELLE	NOMBRE DE PARTICIPANTS	FILLES	GARCONS	NOMBRE DE LICENCES	LICENCE J'APPRENDS A NAGER	LICENCE NATATION POUR TOUS	AUTRES LICENCES	JOURS D'ACTIVITE	SEANCES TOTALES REALISEES	PASSES	VALIDES
81	CENTRE	24	CHER	6	BOURGES	COMITE DU CHER DE NATATION	COMITE DEPARTEMENTAL	FFN	433	202	231	433	433	0	0	100	3600	290	96
82					SANCOINS														
83					ST AMAND MONTROND														
84					ST FLORENT-SUR-CHER														
85					ST GERMAIN DU PUY														
86			VIERZON																
87			EURE-ET-LOIR	2	BONNEVAL	ASN BONNEVAL	CLUB	FFN	28	13	15	28	28	0	0	10	270	27	22
88			LUCE - MAINVILLIERS		C N VAUROUX	CLUB	FFN	51	24	27	51	51	0	0	20	460	31	2	
89			INDRE	4	CHATILLON SUR INDRE	CNCI	CLUB	FFN	27	15	12	27	27	0	0	9	158	22	0
90					ISSOUDUN	E.A.I. NATATION	CLUB	FFN	24	17	7	24	24	0	0	20	240	3	2
91					LA CHATRE	USLC NATATION	CLUB	FFN	19	8	11	19	19	0	0	10	190	10	10
92					LE BLANC	CLUB DES DAUPHINS DU BLANC	CLUB	FFN	52	27	25	52	52	0	0	40	567	29	16
93			INDRE ET LOIRE	5	AMBOISE	AQUATIQUE CLUB AMBOISIEN	CLUB	FFN	12	7	5	12	12	0	0	5	60	12	5
94					CHAMBRAY LES TOURS	US CHAMBRAY NATATION	CLUB	FFN	14	7	7	14	14	0	0	11	135	6	6
95					CHINON	CLUB NAUTIQUE CHINONNAIS	CLUB	FFN	10	2	8	10	10	0	0	10	100	10	10
96					JOUE-LES-TOURS	JOUE NATATION	CLUB	FFN	101	58	43	101	101	0	0	40	950	12	4
97			TOURS	3	TOURS	ENFANTS NEPTUNE TOURS	CLUB	FFN	106	50	56	106	106	0	0	70	1076	0	0
98					BLOIS	AAJ BLOIS	CLUB	FFN	49	27	22	49	49	0	0	40	490	15	3
99					ROMORANTIN	ASSOC NAUT ROMORANTIN	CLUB	FFN	29	14	15	29	29	0	0	32	309	29	15
100			LOIR-ET-CHER	3	SALBRIS	SALBRIS NATATION	CLUB	FFN	41	19	22	41	37	4	0	30	410	18	13
101					BEAUGENCY	CLUB DES NAGEURS BALGENTIENS	CLUB	FFN	20	10	10	20	20	0	0	30	260	4	3
102					ORLEANS	ETUDIANT CLUB ORLEANS NATATION	CLUB	FFN	84	46	38	84	84	0	0	20	910	0	0
103					ORLEANS	ASPTT ORLEANS	CLUB	FFN	28	17	11	28	28	0	0	10	250	0	0
104			LOIRET	4	ORLEANS	LIGUE DU CENTRE VAL DE LOIRE DE NATATION	LIGUE	FFN	154	82	72	154	154	0	0	40	1400	0	0
105	CORSE DU SUD	1			AJACCIO	G.F.C.AJACCIO	CLUB	FFN	28	14	14	28	28	0	0	10	280	0	0
106	CORSE	3	HAUTE-CORSE	2	BASTIA	ACQUA SYNCHRO BASTIA	CLUB	FFN	84	47	37	84	84	0	0	30	685	17	17
107				BASTIA	TEAM BASTIA NATATION	CLUB	FFN	21	12	9	21	21	0	0	20	210	21	0	

(Suite)

	LOCALISATION				STRUCTURE ORGANISATRICE			PRATIQUANTS			LICENCES			ACTIVITE		TEST SAUV'NAGE DE L'ENF					
	REGION	Nb de sites par région	DEPARTEMENT	Nb de sites par départements	VILLE	DENOMINATION	NATURE (club, collectif, etc.)	FEDERATION DE TUTELLE	NOMBRE DE PARTICIPANTS	FILLES	GARCONS	NOMBRE DE LICENCES	LICENCE J'APPRENDS A NAGER	LICENCE NATATION POUR TOUS	AUTRES LICENCES	JOURS D'ACTIVITE	SEANCES TOTALES REALISEES	PASSES	VALIDES		
108	GRAND EST	44	ARDENNES	4	CHARLEVILLE-MEZIERES	CHARLEVILLE-MEZIERES NATATION	CLUB	FFN	376	174	202	376	376	0	0	60	3860	0	0		
109					CHARLEVILLE-MEZIERES	ASNCM	CLUB	FFN	32	14	18	32	32	0	0	10	320	0	0		
110					SEDAN	SN SEDAN	CLUB	FFN	57	30	27	57	57	0	0	20	570	0	0		
111					VOUZIEERS	CLUB NAUTIQUE VOUZINOIS	CLUB	FFN	233	103	130	233	233	0	0	60	1896	0	0		
112			AUBE	1	TROYES	1	TOS NATATION	CLUB	FFN	91	47	44	91	91	0	0	50	886	0	0	
113							BETSCHDORF	VAGUE DRACHENBRONN BETSCHDORF	CLUB	FFN	81	39	42	81	81	0	0	40	500	51	19
114			BAS RHIN	13	ERSTEIN	13	ERSTEIN	ERSTEIN AQUATIC CLUB	CLUB	FFN	91	42	49	91	91	0	0	20	835	18	18
115							HAGUENAU	SN HAGUENAU	CLUB	FFN	29	18	11	29	29	0	0	20	290	29	13
116							HOCHFELDEN	NATATION HOCHFELDEN	CLUB	FFN	94	42	52	94	71	23	0	30	940	45	0
117							DACHSTEIN	AQUATIC CLUB MOLSHEIM MUTZIG	CLUB	FFN	105	46	59	105	105	0	0	25	1050	24	21
118							MOLSHEIM-MUTZIG	ACZM	CLUB	FFN	105	46	59	105	105	0	0	25	1050	24	21
119							OBERNAI	DAUPHINS D'OBERNAI	CLUB	FFN	92	45	47	92	92	0	0	20	858	0	0
120							OSTWALD	CLUB DE NATATION OSTWALD	CLUB	FFN	72	37	35	72	72	0	0	30	710	71	19
121							SCHILTIGHEIM	A.S.CHEMINOTS STRASBOURG	CLUB	FFN	11	3	8	11	11	0	0	10	110	2	2
122							SELESTAT	SCS NATATION	CLUB	FFN	71	38	33	71	71	0	0	30	640	0	0
123							STRASBOURG	ASPTT STRASBOURG	CLUB	FFN	50	24	26	50	50	0	0	20	500	16	10
124			STRASBOURG	COMITE DU BAS RHIN DE NATATION	COMITE DEPARTEMENTAL	FFN	69	29	40	69	69	0	0	44	705	19	19				
125			STRASBOURG	TEAM STRASBOURG SNS-ASPTT-PCS	CLUB	FFN	142	80	62	142	142	0	0	40	680	59	34				
126			COLMAR	COMITE DU HAUT RHIN DE NATATION	COMITE DEPARTEMENTAL	FFN	12	3	9	12	12	0	0	10	90	12	0				
127			COLMAR	SR COLMAR	CLUB	FFN	40	20	20	40	40	0	0	10	390	26	3				
128			GUEBWILLER	CN FLORIVAL	CLUB	FFN	55	29	26	55	55	0	0	10	550	12	12				
129			HAUT-RHIN	7	MULHOUSE	7	MULHOUSE	MULHOUSE OLYMPIC NATATION	CLUB	FFN	291	141	150	291	291	0	0	50	2641	221	35
130							SAINT-LOUIS	DAUPHINS DE SAINT-LOUIS	CLUB	FFN	223	99	124	223	223	0	0	150	2290	22	20
131							THANN	THANN OLYMPIC NATATION	CLUB	FFN	31	16	15	31	31	0	0	20	310	5	5
132							UNGERSHEIM	SNT UNGERSHEIM	CLUB	FFN	114	64	50	114	114	0	0	35	1140	0	0
133			MARNE	5	CHALONS EN CHAMPAGNE	5	CHALONS EN CHAMPAGNE	NAUTIQUE ENTENTE CHALONNAISE	CLUB	FFN	71	33	38	71	71	0	0	60	710	71	0
134							EPERNAY	SNS EPERNAY	CLUB	FFN	163	82	81	163	163	0	0	50	1610	10	10
135							REIMS	STADE DE REIMS NATATION	CLUB	FFN	219	102	117	219	219	0	0	60	2180	134	3
136							SAINTE-MENEHOULD	NAT' ARGONNE	CLUB	FFN	141	70	71	141	141	0	0	90	1446	102	43
137			SUIPPES	NAT' ARGONNE	CLUB	FFN	141	70	71	141	141	0	0	90	1446	102	43				
138			MEURTHE ET MOSELLE	3	ECROUVES	3	ECROUVES	US TOUL NATATION	CLUB	FFN	90	51	39	90	90	0	0	20	639	40	10
139	LAXOU	GRAND NANCY AQUATIQUE CLUB					CLUB	FFN	142	62	80	142	141	1	0	20	1520	0	0		
140	NANCY	ASPTT NANCY					CLUB	FFN	258	146	112	258	258	0	0	80	2153	158	80		
141	MEUSE	4	LIGNY-EN-BARROIS	4	LIGNY-EN-BARROIS	BINTC	CLUB	FFN	4	4	0	4	4	0	0	9	36	0	0		
142					COMMERCY	CLUB NAUTIQUE DE COMMERCY	CLUB	FFN	52	27	25	52	52	0	0	20	359	37	2		
143					LAC DE MADINE	LIGUE GRAND EST DE NATATION	LIGUE	FFN	50	24	26	50	50	0	0	30	410	6	6		
144					VERDUN	SAV NATATION	CLUB	FFN	125	54	71	125	125	0	0	50	1287	107	32		
145	MOSELLE	4	METZ	4	METZ	SNMETZ	CLUB	FFN	267	125	142	267	267	0	0	70	2340	194	78		
146					SARREGUEMINES	CERCLE NAUTIQUE SARREGUEMINES	CLUB	FFN	139	67	72	139	139	0	0	58	1168	33	27		
147					SARREBOURG	SARREBOURG NATATION	CLUB	FFN	141	73	68	141	141	0	0	50	1400	138	29		
148					THONVILLE	SC THIONVILLE	CLUB	FFN	229	128	101	229	229	0	0	50	1243	74	73		
149	VOSGES	3	EPINAL	3	EPINAL	CN EPINAL	CLUB	FFN	218	115	103	218	218	0	0	60	1745	45	21		
150					SAINT-DIE-DES-VOSGES	CLUB NATATION SAINT-DIE-DES-VOSGES	CLUB	FFN	152	84	68	152	152	0	0	60	1453	31	31		
151					THAON LES VOSGES	ENTENTE SPORTIVE THAON	CLUB	FFN	37	17	20	37	37	0	0	30	370	30	7		

(Suite)

	LOCALISATION				STRUCTURE ORGANISATRICE			PRATIQUANTS			LICENCES				ACTIVITE		TEST SAUV'NAGE DE L'ENF		
	REGION	Nb de sites par région	DEPARTEMENT	Nb de sites par départements	VILLE	DENOMINATION	NATURE (club, collectivité, etc.)	FEDERATION DE TUTELLE	NOMBRE DE PARTICIPANTS	FILLES	GARCONS	NOMBRE DE LICENCES	LICENCE J'APPRENDS A NAGER	LICENCE NATATION POUR TOUS	AUTRES LICENCES	JOURS D'ACTIVITE	SEANCES TOTALES REALISEES	PASSES	VALIDES
152	GUADELOUPE	5	GUADELOUPE	5	BAIE-MAHAULT	CNBM	CLUB	FFN	20	10	10	20	20	0	0	20	145	11	6
153					BASSE-TERRE	CNRBT	CLUB	FFN	120	72	48	120	120	0	0	50	748	62	42
154					LES ABYMES	SHARK NATATION DES ABYMES	CLUB	FFN	36	15	21	36	35	1	0	30	447	0	0
155					SAINT ANNE	EAUMEGA NATATION	CLUB	FFN	15	10	5	15	13	2	0	8	120	0	0
156					SAINT MARTIN	TOUS A L'Ô	CLUB	FFN	34	18	16	34	22	12	0	20	340	34	21
157	GUYANE	3	GUYANE	3	MACOURIA	ANOM	CLUB	FFN	111	60	51	111	111	0	0	30	1244	110	8
158					REMIRE MONTJOLY	ASRM PERVENCHE NATATION	CLUB	FFN	64	31	33	64	64	0	0	20	630	23	14
159					SAINT LAURENT DU MARONI	COUMAROU CLUB MARONI	CLUB	FFN	53	30	23	53	53	0	0	20	530	53	20
160	HAUTS-DE-France	31	AINI	2	CHÂTEAU-THIERRY	CHÂTEAU-THIERRY NATATION	CLUB	FFN	88	47	41	88	88	0	0	50	865	66	9
161					LAON	F.C.LAON NATATION	CLUB	FFN	35	17	18	35	35	0	0	20	350	24	12
162			NORD	10	BRAY-DUNES	ESPADON NAGE CLUB BRAY-DUNES	CLUB	FFN	38	17	21	38	38	0	0	50	350	36	10
163					DENAIN	S.C. LIBELLULE DENAIN	CLUB	FFN	88	44	44	88	88	0	0	30	857	85	23
164					DUNKERQUE	DUNKERQUE NATATION	CLUB	FFN	462	232	230	462	462	0	0	80	4650	152	23
165					ESTAIRES	FLANDRE LYS NATATION	CLUB	FFN	31	14	17	31	31	0	0	10	196	28	0
166					GRAVELINES	GRAVELINES NATATION	CLUB	FFN	123	54	69	123	123	0	0	10	1230	0	0
167					HERLIES	WEPPEPES NATATION	CLUB	FFN	69	38	31	69	69	0	0	20	680	0	0
168					LILLE	LUC WATER POLO	CLUB	FFN	23	12	11	23	23	0	0	10	230	3	3
169					LOMME	LOMME NATATION	CLUB	FFN	201	95	106	201	201	0	0	50	1820	194	35
170					LOON-PLAGE	LOON PLAGE NATATION	CLUB	FFN	27	13	14	27	27	0	0	15	405	14	13
171					TOURCOING	DAUPHINS DE WATTRELOS	CLUB	FFN	179	89	90	179	179	0	0	50	1760	177	111
172			OISE	5	BEAUVAIS	BEAUVAIS AQUATIC CLUB	CLUB	FFN	17	10	7	17	17	0	0	10	170	0	0
173					CREPEY EN VALOIS	USCREPEY NATATION	CLUB	FFN	39	16	23	39	39	0	0	50	410	8	2
174					GRANDVILLIERS	P.V. GRANDVILLIERS NATATION	CLUB	FFN	21	14	7	21	21	0	0	20	201	19	7
175					NOGENT SUR OISE	ENTENTE AQUATIQUE NOGENT VILLERS	CLUB	FFN	108	52	56	108	107	1	0	30	1575	74	28
176					SENLIS	SUD OISE SENLIS NATATION	CLUB	FFN	156	71	85	156	156	0	0	40	1494	29	14
177			PAS-DE-CALAIS	11	ARRAS	RACING CLUB ARRAS	CLUB	FFN	204	102	102	204	185	19	0	50	1977	75	34
178					ARRAS	RC ARRAS WATER POLO	CLUB	FFN	74	20	54	74	71	3	0	68	654	11	8
179					BETHUNE	STADE BETHUNOIS PELICAN CLUB	CLUB	FFN	137	72	65	137	137	0	0	50	888	95	21
180	BOULOGNE SUR MER	SWIMMING CLUB BOULOGNE/MER			CLUB	FFN	487	230	257	487	487	0	0	90	4190	132	0		
181	CALAIS	CALAIS NATATION			CLUB	FFN	52	17	35	52	52	0	0	30	462	48	20		
182	CALAIS	LES SQALES DE CALAIS			CLUB	FFN	40	16	24	40	40	0	0	40	377	28	10		
183	DIVION	CN DIVION			CLUB	FFN	31	14	17	31	31	0	0	22	338	29	7		
184	LUMBRES	TRITONS LUMBROIS			CLUB	FFN	204	96	108	204	200	4	0	100	2000	188	25		
185	NOEUX LES MINES	LIGUE HAUTS DE France			LIGUE	FFN	200	109	91	200	200	0	0	20	2000	0	0		
186	AVION	COMITE DEPARTEMENTAL DE NATATION DU PAS DE CALAIS			COMITE DEPARTEMENTAL	FFN	693	300	393	693	668	25	0	60	6930	0	0		
187	OLHAIN																		
188	ABBEVILLE	SCA NATATION	CLUB	FFN	66	37	29	66	54	12	0	22	703	58	11				
189	SOMME	3	ALBERT	ALBERT SPORT NATATION	CLUB	FFN	30	12	18	30	30	0	0	20	335	0	0		
190			AMIENS	AMIENS METROPOLE	CLUB	FFN	124	62	62	124	124	0	0	30	825	71	18		

(Suite)

	LOCALISATION				STRUCTURE ORGANISATRICE			PRATIQUANTS			LICENCES			ACTIVITE		TEST SAUV'NAGE DE L'ENF				
	REGION	Nb de sites par région	DEPARTEMENT	Nb de sites par départements	VILLE	DENOMINATION	NATURE (club, collectivité, etc.)	FEDERATION DE TUTELLE	NOMBRE DE PARTICIPANTS	FILLES	GARCONS	NOMBRE DE LICENCES	LICENCE J'APPRENDS A NAGER	LICENCE NATATION POUR TOUS	AUTRES LICENCES	JOURS D'ACTIVITE	SEANCES TOTALES REALISEES	PASSES	VALIDES	
191	ILE-DE-FRANCE	42	PARIS	4	PARIS	CLUB DES NAGEURS DE PARIS	LIGUE	FFN	257	124	133	257	257	0	0	30	940	0	0	
192					PARIS	LIGUE ILE-DE-FRANCE DE NATATION	LIGUE	FFN	49	29	20	49	49	0	0	20	490	0	0	
193					PARIS	RACING CLUB DE France	CLUB	FFN	5	5	0	5	5	0	0	10	50	0	0	
194					PARIS	SCUF PARIS	CLUB	FFN	145	64	81	145	145	0	0	38	1088	45	20	
195			SEINE ET MARNE	6		EMERAINVILLE	LIGUE ILE-DE-FRANCE DE NATATION	LIGUE	FFN	43	20	23	43	43	0	0	10	430	0	0
196						FONTAINEBLEAU	LE MEE SPORTS NATATION	CLUB	FFN	21	9	12	21	21	0	0	10	210	0	0
197						MELUN	LIGUE ILE-DE-FRANCE DE NATATION	LIGUE	FFN	115	59	56	115	115	0	0	15	575	0	0
198						NEMOURS	USNSP NEMOURS	CLUB	FFN	32	15	17	32	32	0	0	20	312	32	0
199						OZOIR LA FERRIERE	CLUB DES NAGEURS OZOIR LA FERRIERE	CLUB	FFN	19	9	10	19	19	0	0	10	190	19	12
200						SAVIGNY LE TEMPLE	AS LE PLESSIS SAVIGNY	CLUB	FFN	14	8	6	14	14	0	0	10	120	0	0
201			YVELINES	7		CHEVREUSE	AQUA NAT VALLEE DE CHEVREUSE	CLUB	FFN	12	6	6	12	12	0	0	10	110	9	6
202						CONFLANS SAINTE HONORINE	USC CONFLANS-STE-HONORINE	CLUB	FFN	86	33	53	86	83	3	0	30	839	15	15
203						LE PECQ	AQUACLUB LE PECQ MARLY	CLUB	FFN	52	21	31	52	52	0	0	10	490	0	0
204						POISSY	CN POISSY	CLUB	FFN	175	88	87	175	175	0	0	10	1750	0	0
205						RAMBOUILLET	NAUTIC CLUB RAMBOUILLET	CLUB	FFN	12	4	8	12	12	0	0	10	120	0	0
206						ST GERMAIN-EN-LAYE	CNO ST GERMAIN	CLUB	FFN	77	38	39	77	77	0	0	30	770	77	1
207						VERSAILLES	SN VERSAILLES	CLUB	FFN	247	115	132	247	234	13	0	15	1190	4	4
208			ESSONNE	3		GRIGNY	LIGUE ILE-DE-FRANCE DE NATATION	LIGUE	FFN	145	63	82	145	145	0	0	30	1193	0	0
209						MASSY	LIGUE ILE-DE-FRANCE DE NATATION	LIGUE	FFN	104	43	61	104	104	0	0	50	873	5	3
210						ORSAY	LIGUE ILE-DE-FRANCE DE NATATION	LIGUE	FFN	68	40	28	68	58	10	0	10	574	28	18
211			HAUTS-DE-SEINE	3		BAGNEUX	COM BAGNEUX NATATION	CLUB	FFN	203	91	112	203	203	0	0	40	1350	126	126
212						NANTERRE	ES NANTERRE	CLUB	FFN	45	15	30	45	45	0	0	20	400	0	0
213						VANVES	LIGUE ILE-DE-FRANCE DE NATATION	LIGUE	FFN	80	32	48	80	66	14	0	10	800	28	12
214	SEINE-SAINT-DENIS	8		LE RAINCY	ASSOCIATION SPORTIVE DES NAGEURS DU RAINCY	CLUB	FFN	91	47	44	91	74	17	0	40	803	82	26		
215				PANTIN	LIGUE ILE-DE-FRANCE DE NATATION	LIGUE	FFN	897	458	439	897	897	0	0	10	8970	0	0		
216				STAINS	ES STAINS NATATION	CLUB	FFN	124	64	60	124	124	0	0	30	970	102	102		
217				TREMBLAY-EN-FRANCE	TREMBLAY ATHLETIC CLUB	CLUB	FFN	3	2	1	3	3	0	0	10	30	0	0		
218				CLICHY SOUS BOIS	FF NATATION	FEDERATION	FFN	1793	841	952	1793	1793	0	0	60	17930	0	0		
219				ILE-ST-DENIS																
220				SEVRAN																
221	VILLETANEUSE																			
222	VAL DE MARNE	3		FONTENAY SOUS BOIS	LIGUE ILE-DE-FRANCE DE NATATION	LIGUE	FFN	3	1	2	3	3	0	0	10	30	0	0		
223				NOGENT SUR MARNE	LIGUE ILE-DE-FRANCE DE NATATION	LIGUE	FFN	55	22	33	55	55	0	0	10	200	0	0		
224				VILLEJUIF	LIGUE ILE-DE-FRANCE DE NATATION	LIGUE	FFN	41	15	26	41	41	0	0	10	410	0	0		
225				CERGY PONTOISE	CERGY PONTOISE NATATION	CLUB	FFN	233	107	126	233	215	18	0	45	2412	53	19		
226	PONTOISE	LIGUE ILE-DE-FRANCE DE NATATION	LIGUE	FFN	25	6	19	25	25	0	0	10	240	0	0					
227	CORMELLES EN PARISIS																			
228	SAINT LEU LA FORET															ETOILE SAINT-LEU NATATION	CLUB	FFN	40	26
229	FRANCONVILLE	SPORTS NAUTIQUES FRANCONVILLE	CLUB	FFN	117	69	48	117	115	2	0	40	1175	113	28					
230	HERBLAY	AS HERBLAY NATATION	CLUB	FFN	51	29	22	51	51	0	0	20	360	0	0					
231	SARCELLES	A.A.S.S. NATATION 95	CLUB	FFN	322	156	166	322	322	0	0	70	3220	0	0					
232	VILLIERS LE BEL	COVB	CLUB	FFN	186	87	99	186	174	12	0	50	1900	22	17					
233	MARTINIQUE	4	MARTINIQUE	FORT DE France	CN ESPADON FORT DE France	CLUB	FFN	118	62	56	118	103	15	0	40	1190	108	67		
234				FORT DE France	LIGUE DE MARTINIQUE DE NATATION	LIGUE	FFN	199	109	90	199	199	0	0	30	1990	199	60		
235				SAINTE LUCE	L'APPART WEST INDIES 972	CLUB	FFN	17	9	8	17	17	0	0	40	149	12	5		
236				SCHOELCHER	TRANSNAGE CARAIBE	CLUB	FFN	79	50	29	79	66	13	0	50	790	54	48		

(Suite)

	LOCALISATION				STRUCTURE ORGANISATRICE			PRATIQUANTS			LICENCES			ACTIVITE		TEST SAUV'NAGE DE L'ENF					
	REGION	Nb de sites par région	DEPARTEMENT	Nb de sites par départements	VILLE	DENOMINATION	NATURE (club, collectivité, etc.)	FEDERATION DE TUTELLE	NOMBRE DE PARTICIPANTS	FILLES	GARCONS	NOMBRE DE LICENCES	LICENCE J'APPRENDS A NAGER	LICENCE NATATION POUR TOUS	AUTRES LICENCES	JOURS D'ACTIVITE	SEANCES TOTALES REALISEES	PASSES	VALIDES		
237	NORMANDIE	15	CALVADOS	5	CAEN	LA BUTTE	CLUB	FFN	37	27	10	37	35	2	0	20	416	37	10		
238					CAEN	APANAGE	CLUB	FFN	20	9	11	20	20	0	0	27	232	17	13		
239					CAEN	LIGUE DE NORMANDIE DE NATATION	LIGUE	FFN	42	22	20	42	42	0	0	20	420	0	0		
240					CAEN	ENTENTE NAUTIQUE CAENNAISE	CLUB	FFN	49	22	27	49	49	0	0	8	392	0	0		
241					HEROUVILLE SAINT CLAIR	CLUB DES MARSOUINS D'HEROUVILLE	CLUB	FFN	68	32	36	68	68	0	0	20	680	68	45		
242			EURE	1		1	LOUVIERS	ENTENTE NATATION LOUVIERS	CLUB	FFN	21	13	8	21	21	0	0	10	210	0	0
243							CARENTAN	CS CARENTAN NATATION	CLUB	FFN	78	42	36	78	78	0	0	70	779	78	53
244			MANCHE	3		3	CHERBOURG EN COTENTIN	AC CHERBOURG EN COTENTIN	CLUB	FFN	142	64	78	142	142	0	0	70	1404	127	38
245							SAINT-LO	CNP SAINT-LO	CLUB	FFN	54	25	29	54	54	0	0	30	540	10	0
246							ARGENTAN	OLYMPIQUE ARGENTAN	CLUB	FFN	37	8	29	37	37	0	0	25	388	7	0
247			ORNE	2		2	MORTAGNE-AU-PERCHE	US MORTAGNE	CLUB	FFN	17	6	11	17	17	0	0	20	165	2	2
248							DIEPPE	C.M.N.DIEPPE	CLUB	FFN	47	25	22	47	47	0	0	30	450	0	0
249			SEINE-MARITIME	4		4	FECAMP	FECAMP AQUATIQUE CLUB	CLUB	FFN	266	128	138	266	266	0	0	50	1695	165	35
250							GRAND QUEVILLY	ESPADON GRAND QUEVILLY	CLUB	FFN	33	17	16	33	33	0	0	10	330	0	0
251							ROUEN	CLUB DES VIKINGS DE ROUEN	CLUB	FFN	57	32	25	57	57	0	0	33	487	0	0
252		BARBEZIEUX					CLUB NAUTIQUE BARBEZIEUX	CLUB	FFN	40	16	24	40	40	0	0	60	360	0	0	
253		CHARENTI	3		3	CONFOLENS	CLUB NAUTIQUE DU CONFOLENTAIS	CLUB	FFN	54	25	29	54	54	0	0	60	549	54	33	
254						MONTBRON	CLUB NAUTIQUE MONTBRONNAIS	CLUB	FFN	25	9	16	25	25	0	0	30	233	22	14	
255						AULNAY DE SAINTONGE	US AULNAY NATATION	CLUB	FFN	39	22	17	39	35	4	0	32	591	31	18	
256		CHARENTE MARITIME	7		7	LA ROCHELLE	CANARDS ROCHELAIS	CLUB	FFN	26	10	16	26	26	0	0	11	265	22	18	
257						MONTLEU LA GARDE	CMSS	CLUB	FFN	53	29	24	53	53	0	0	50	481	23	18	
258						LE MUNG	NAUTIC CLUB ANGERIEN	CLUB	FFN	95	52	43	95	95	0	0	30	950	0	0	
259						MATHA															
260						SAINT JEAN D'ANGELY															
261		SAINT HILAIRE DE VILFELRANICHE	NAUTIC CLUB HILARIOIS	CLUB	FFN	43	23	20	43	36	7	0	35	417	20	8					
262	CREUSE	1		1	GUERET	CERCLE DES NAGEURS GUERÉTOIS	CLUB	FFN	4	4	0	4	4	0	0	10	40	0	0		
263					BERGERAC	CERCLE DES NAGEURS DE BERGERAC	CLUB	FFN	21	13	8	21	21	0	0	10	196	16	11		
264	DORDOGNE	2		2	PERIGUEUX	AQUATIQUE CLUB AGGLOMERATION PERIGUEUX	CLUB	FFN	6	3	3	6	6	0	0	10	60	0	0		
265					BORDEAUX	UNION SAINT BRUNO BORDEAUX	CLUB	FFN	14	9	5	14	13	1	0	10	140	6	6		
266	GIRONDE	4		4	MERIGNAC	COMITE DEPARTEMENTAL DE NATATION DE GIRONDE	COMITE DEPARTEMENTAL	FFN	6	5	1	6	5	1	0	9	32	1	0		
267					LACANAU																
268					PORT SAINTE FOY																
269	IAND'S	1	SAINT-PIERRE-DU-MONT	DAUPHINS ST-PIERRE-DU-MONT	CLUB	FFN	29	15	14	29	29	0	0	30	253	13	12				
270	LOT ET GARONNE	3		3	AGEN	SU AGEN	CLUB	FFN	31	14	17	31	31	0	0	30	310	17	10		
271					MARMADE	MARMADE NATATION	CLUB	FFN	18	11	7	18	18	0	0	20	190	11	3		
272					NERAC	CLUB ALBRET NATATION	CLUB	FFN	13	4	9	13	13	0	0	10	117	11	4		
273	PYRENEES ATLANTIQUES	3		3	ANGLLET	ANGLLET OLYMPIQUE	CLUB	FFN	17	10	7	17	17	0	0	24	197	17	15		
274					OLORON STE MARIE	OLORON NATATION 64	CLUB	FFN	134	65	69	134	114	20	0	40	1280	67	67		
275					PAU	DAUPHINS SECTION PALOISE	CLUB	FFN	153	78	75	153	150	3	0	50	1518	31	29		
276	DEUX SEVRES	1		1	NIORT	CN NIORT	CLUB	FFN	160	82	78	160	160	0	0	60	1510	129	37		
277					CHATELLERAULT	DAUPHINS DE CHATELLERAULT	CLUB	FFN	24	12	12	24	24	0	0	20	226	24	9		
278	VIENNE	5		5	CIVRAY	US CIVRAY NATATION	CLUB	FFN	26	16	10	26	26	0	0	20	260	0	0		
279					LOUDUN	ASNL	CLUB	FFN	51	23	28	51	51	0	0	30	510	25	11		
280					MONTMORILLON	CLUB NAUTIQUE MONTMORILLONNAIS	CLUB	FFN	7	4	3	7	7	0	0	12	84	6	4		
281					NEUVILLE DE POITOU	CLUB NAUTIQUE NEUVILLOIS	CLUB	FFN	80	44	36	80	80	0	0	60	790	23	6		
282					LIMOGES	ASPTT LIMOGES	CLUB	FFN	23	13	10	23	23	0	0	14	336	23	8		
283	HAUTE VIENNE	2	SAINT-JUNIEN	ASSI VIENNE GLANE	CLUB	FFN	16	6	10	16	16	0	0	12	192	1	1				

(Suite)

	LOCALISATION				STRUCTURE ORGANISATRICE			PRATIQUANTS			LICENCES				ACTIVITE		TEST SAUV'NAGE DE L'ENF		
	REGION	Nb de sites par région	DEPARTEMENT	Nb de sites par départements	VILLE	DENOMINATION	NATURE (club, collective, etc.)	FEDERATION DE TUTELLE	NOMBRE DE PARTICIPANTS	FILLES	GARCONS	NOMBRE DE LICENCES	LICENCE J'APPRENDS A NAGER	LICENCE NATATION POUR TOUS	AUTRES LICENCES	JOURS D'ACTIVITE	SEANCES TOTALES REALISEES	PASSES	VALIDES
284	NOUVELLE CALEDONIE	4	NOUVELLE CALEDONIE	4	DUMBEA	DUMBEA NATATION	CLUB	FFN	182	100	82	182	140	42	0	80	1920	69	34
285					NOUMEA	OLYMPIQUE NOUMEA NATATION	CLUB	FFN	129	71	58	129	124	5	0	30	1300	6	6
286					NOUMEA	CNC	CLUB	FFN	351	160	191	351	351	0	0	80	3464	77	77
287					POUEMBOUT	LES P'TITS PICOTS	CLUB	FFN	157	77	80	157	157	0	0	90	2470	90	90
288	ARIEGE	4	ARIEGE	MIREPOIX	MIREPOIX NATATION	CLUB	FFN	51	31	20	51	47	4	0	20	447	31	11	
289				PAMIER	CN PAMIER	CLUB	FFN	70	33	37	70	70	0	0	10	700	0	0	
290	SAINT-GIRONS	4	SAINT-GIRONS	SAINTE-GENEVIEVE	A.S.CST JEAN-DE-VERGES	CLUB	FFN	10	6	4	10	10	0	0	10	100	0	0	
291				SAVERDUN	SPNS	CLUB	FFN	35	22	13	35	35	0	0	28	278	27	13	
292	AUXIS	1	AUXIS	CARCASSONNE	CN CARCASSONNE	CLUB	FFN	33	17	16	33	33	0	0	29	321	12	7	
293				CAPDENAC GARE	CERCLE DES NAGEURS DE CAPDENAC	CLUB	FFN	60	9	51	60	60	0	0	10	529	59	22	
294	AVEYRON	6	AVEYRON	DECAZEVILLE	DAUPHINS DECAZEVILLOIS	CLUB	FFN	42	22	20	42	42	0	0	30	410	37	19	
295				MILLAU	SO MILLAU NATATION	CLUB	FFN	137	68	69	137	137	0	0	60	1282	69	19	
296				RODEZ	GRAND RODEZ NATATION	CLUB	FFN	133	56	77	133	133	0	0	40	1221	65	24	
297				ST CHRISTOPHE VALLON	C.N DE CAUSSE ET VALLON	CLUB	FFN	19	5	14	19	19	0	0	20	190	19	2	
298				VILLEFRANCHE DE ROUERGUE	CN VILLEFRANCHOIS	CLUB	FFN	29	11	18	29	29	0	0	40	267	0	0	
299				ALES	CN CEVENNES ALES	CLUB	FFN	38	18	20	38	38	0	0	10	328	0	0	
300	GARD	4	GARD	BAGNOLS SUR CEZE	SPORT OLYMPIQUE BAGNOLS MARCOULE	CLUB	FFN	24	13	11	24	24	0	0	20	240	24	10	
301				LE VIGAN	NAUTIC CLUB VIGANAIS	CLUB	FFN	107	45	62	107	107	0	0	60	955	90	24	
302	GERS	2	GERS	SALINDRES	AS SALINDRES NATATION	CLUB	FFN	40	21	19	40	40	0	0	20	400	2	2	
303				AUCH	CERCLE NAGEURS AUSCITAIS	CLUB	FFN	40	19	21	40	40	0	0	20	370	37	11	
304	HAUTE-GARONNE	4	HAUTE-GARONNE	FLEURANCE	CN FLEURANCE	CLUB	FFN	17	10	7	17	17	0	0	18	206	17	10	
305				COLOMIERS	US COLOMIERS NATATION	CLUB	FFN	23	14	9	23	23	0	0	10	230	23	8	
306				TOULOUSE	ASPTT TOULOUSE NATATION	CLUB	FFN	24	5	19	24	24	0	0	10	240	0	0	
307				TOULOUSE	DAUPHINS DU TOEC	CLUB	FFN	98	45	53	98	93	5	0	50	1000	6	5	
308	TOURNEFEUILLE	4	TOURNEFEUILLE	TOURNEFEUILLE	SPORT DETENTE NATATION TOURNEFEUILLE	CLUB	FFN	45	24	21	45	31	14	0	30	440	9	9	
309				BAGNERES DE BIGORRE	DAUPHINS DE BAGNERES	CLUB	FFN	48	27	21	48	45	3	0	40	493	48	0	
310	HAUTES-PYRENEES	3	HAUTES-PYRENEES	LOURDES	LOURDES NATATION	CLUB	FFN	10	4	6	10	10	0	0	10	92	5	1	
311				TARBES	TARBES NAUTIC CLUB	CLUB	FFN	30	12	18	30	30	0	0	10	300	30	18	
312	HERAULT	10	HERAULT	AGDE	AASS SECTION NATATION AGDE	CLUB	FFN	22	13	9	22	22	0	0	20	220	22	7	
313				BEDARIEUX	BEDARIEUX NAUTIC CLUB GRAND ORB	CLUB	FFN	49	25	24	49	39	10	0	30	490	49	23	
314				BEZIERS	CNBM	CLUB	FFN	41	23	18	41	41	0	0	30	408	24	6	
315				JUVIGNAC	AQUA NAT JUVIGNAC	CLUB	FFN	96	59	37	96	96	0	0	40	610	3	1	
316				LUNEL	CN LUNEL	CLUB	FFN	55	25	30	55	55	0	0	40	504	53	19	
317				MONTPELLIER	MONTPELLIER PAILLADÉ NATATION	CLUB	FFN	90	42	48	90	90	0	0	30	874	35	0	
318				MONTPELLIER	MONTPELLIER MEDITERRANEE METROPOLE UC NATATION	CLUB	FFN	27	13	14	27	27	0	0	10	144	2	1	
319				MONTPELLIER	MONTPELLIER NAT ARTISTIQUE	CLUB	FFN	168	78	90	168	168	0	0	50	1001	27	24	
320				MONTPELLIER	ASPTT MONTPELLIER	CLUB	FFN	105	42	63	105	105	0	0	30	1050	81	48	
321				SETE	SETE NATATION	CLUB	FFN	168	79	89	168	168	0	0	60	1680	99	29	
322	LOT	1	LOT	BIARS	ENTENTE BRETENOUX-BIARS	CLUB	FFN	22	9	13	22	22	0	0	10	191	20	12	
323	PYRENEES-ORIENTALES	2	PYRENEES-ORIENTALES	FONT ROMEU	CNFR	CLUB	FFN	5	1	4	5	5	0	0	10	50	5	2	
324				PERPIGNAN	AQUA&SYNCHRO 66	CLUB	FFN	51	20	31	51	51	0	0	20	489	41	20	
325	TARN	6	TARN	ALBI	ALBI NATATION	CLUB	FFN	20	8	12	20	20	0	0	10	174	11	6	
326				CARMAUX	USC NATATION	CLUB	FFN	176	79	97	176	173	3	0	30	1736	176	10	
327				CASTRES	CASTRES SPORTS NAUTIQUES	CLUB	FFN	24	9	15	24	24	0	0	10	63	2	2	
328				GAILLAC	GAILLAC NATATION	CLUB	FFN	40	17	23	40	40	0	0	10	389	19	17	
329				GRAULHET	SPORTING CLUB GRAULHETOIS	CLUB	FFN	48	20	28	48	48	0	0	40	475	46	9	
330				LAVOUR	LAVOUR NATATION B1	CLUB	FFN	10	6	4	10	10	0	0	10	95	2	2	
331	TARN ET GARONNE	2	TARN ET GARONNE	CAUSSADE	COMITE DU TARN-ET-GARONNE DE NATATION	COMITE DEPARTEMENTAL	FFN	81	42	39	81	80	1	0	26	604	29	20	
332				MONTCLAR DE QUERCY															

(Suite)

	LOCALISATION				STRUCTURE ORGANISATRICE			PRATIQUANTS			LICENCES			ACTIVITE		TEST SAUV'NAGE DE L'ENF					
	REGION	Nb de sites par région	DEPARTEMENT	Nb de sites par départements	VILLE	DENOMINATION	NATURE (club, collectivité, etc.)	FEDERATION DE TUTELLE	NOMBRE DE PARTICIPANTS	FILLES	GARCONS	NOMBRE DE LICENCES	LICENCE J'APPRENDS A NAGER	LICENCE NATATION POUR TOUS	AUTRES LICENCES	JOURS D'ACTIVITE	SEANCES TOTALES REALISEES	PASSES	VALIDES		
333	PAYS DE LA LOIRE	12	LOIRE ATLANTIQUE	3	NANTES	NANTES NATATION	CLUB	FFN	119	61	58	119	119	0	0	30	1140	0	0		
334					CLUB LEO LAGRANGE	CLUB	FFN	15	9	6	15	15	0	0	10	100	1	1			
335					SAINT-NAZAIRE	SAINT-NAZAIRE ATLANTIQUE NATATION	CLUB	FFN	100	55	45	100	98	2	0	30	718	27	16		
336			MAINE ET LOIRE	2	ANGERS	ANGERS NATATION	CLUB	FFN	118	47	71	118	118	0	0	40	1161	14	14		
337					SAUMUR	SAUMUR NATATION	CLUB	FFN	165	70	95	165	0	0	50	1615	121	62			
338			MAYENNE	1	MAYENNE	DAUPHINS MAYENNAIS	CLUB	FFN	10	4	6	10	10	0	0	10	100	3	2		
339					ALLONNES	ALLONNES JEUNESSE SPORTIVE	CLUB	FFN	95	46	49	95	93	2	0	60	1000	64	29		
340			SARTHE	3	LA FERTE BERNARD	VSF LA FERTE BERNARD	CLUB	FFN	43	21	22	43	42	1	0	30	406	23	8		
341					LA FLECHE	US LA FLECHE	CLUB	FFN	60	28	32	60	60	0	0	20	284	45	22		
342			VENDEE	3	FONTENAY LE COMTE	CLUB NAUTIQUE FONTENAISIEN	CLUB	FFN	10	4	6	10	10	0	0	10	100	0	0		
343					LA CHATAIGNERAIE	CLUB NAUTIQUE CHATAIGNERAISIEN	CLUB	FFN	14	9	5	14	14	0	0	10	130	13	1		
344					LUCON	CLUB NAUTIQUE LUCONNAIS	CLUB	FFN	121	56	65	121	121	0	0	30	1628	71	9		
345			SUD	14	ALPES DE HAUTE PROVENCE	1	MANOSQUE	E.P. DE MANOSQUE	CLUB	FFN	134	72	62	134	134	0	0	40	1221	14	11
346					HAUTES ALPES	1	BRIANCON	NAUTIC CLUB BRIANCONNAIS	CLUB	FFN	100	47	53	100	98	2	0	20	890	15	14
347	ALPES-MARITIMES	4			CANNES	CERCLE DES NAGEURS DE CANNES	CLUB	FFN	49	25	24	49	49	0	0	30	341	18	4		
348					NICE	NATATION AZUR	CLUB	FFN	509	229	280	509	509	0	0	60	5020	432	432		
349					SCISPEL																
350					LA TURBIE																
351	ARLES	NAUTIC CLUB ARLESIEN			CLUB	FFN	34	12	22	34	34	0	0	20	357	32	24				
352	BOUCHES DU RHONE	5			MARSEILLE	MARSEILLE NAGE - TEAM MARSEILLE NATATION	CLUB	FFN	258	125	133	258	258	0	0	40	2580	55	55		
353					MARSEILLE	COMITE DEPARTEMENTAL DES BOUCHES DU RHONE	COMITE DEPARTEMENTAL	FFN	449	223	226	449	449	0	0	30	2941	60	44		
354					MIRAMAS				83	41	42	83	83	0	0	20	520	49	19		
355					SAINT MARTIN DE CRAU				17	4	13	17	17	0	0	10	105	3	0		
356					VAUCLUSE	4	AVIGNON	CERCLE DES NAGEURS D'AVIGNON	CLUB	FFN	84	41	43	84	84	0	0	30	840	0	0
357	BOLLENE	CN PORTES DE PROVENCE					CLUB	FFN	13	7	6	13	13	0	0	10	130	13	0		
358	CARPENTRAS	CLUB DES NAGEURS DE CARPENTRAS					CLUB	FFN	43	15	28	43	43	0	0	10	430	0	0		
359	VAISON LA ROMAINE	HAUT VAUCLUSE NATATION	CLUB	FFN			220	110	110	220	220	0	0	30	2190	14	14				
360	LA REUNION	2	LA REUNION	2	RAVINE DES CABRIS	CAPRICORNE SUD NATATION	CLUB	FFN	40	22	18	40	40	0	0	30	260	13	7		
361			SAINT PHILIPPE	SUD SAUVAGE NATATION	CLUB	FFN	10	3	7	10	10	0	0	10	61	8	2				
362			FAATA	FEDERATION TAHITIENNE DE NATATION	LIGUE	FFN	157	76	81	157	152	5	0	40	1159	93	57				
363	TAHITI	3	3																		
364	PIRAE																				
364	19 REGIONS	97 DEPARTEMENTS	348 VILLES	STRUCTURES ORGANISATRICES				31 815 PARTICIPANTS	15 442 FILLES	16 373 GARCONS	31 815 LICENCIES	31 426 LICENCIES J'APPRENDS A NAGER	388 LICENCIES "NATATION POUR TOUS"	1 LICENCIE "AUTRES"	10 505 JOURS D'ACTIVITE	296 404 SEANCES TOTALES REALISEES	12 509 SAUV'NAGE PASSES	5 231 SAUV'NAGE VALIDES			
								319 STRUCTURES FFN													
								304 clubs													
								7 comités départementaux													
								7 ligues régionales et la Fédération													

EVOLUTION DU NOMBRE DE SITES

EDITION	SITES	
	Nombre	Evolution par rapport à l'édition précédente
2008	63	/
2009	107	70%
2010	114	7%
2011	119	4%
2012	100	-12%
2013	108	-9%
2014	152	8%
2015	162	7%
2016	267	76%
2017	305	14%
2018	302	-1%
2019	330	9%
2020	239	-28%
2021	323	35%
2022	364	13%
TOTAL	3055	

Pour l'édition 2022, 319 structures organisatrices ont développé les plans « J'apprends à nager » et « Aisance Aquatique » sur 364 sites.

Il est à noter que 27 structures se sont désistées ou ont annulé avant le début de leurs opérations et que de nombreux clubs ont dû annuler leurs opérations avant même de s'inscrire auprès de la Fédération. A noter que nous avons accueilli 88 nouveaux sites.

NATURE DES STRUCTURES ORGANISATRICES

319 structures fédérales ont participé à l'opération (289 en 2021).

Plusieurs comités départementaux et régionaux ont piloté le dispositif sur leurs territoires respectifs.

EDITION	SITES		NOMBRE DE STRUCTURES ORGANISATRICES FFN		NOMBRE DE CLUBS FFN MOBILISES		
	Nombre	Evolution par rapport à l'édition précédente	Nombre	Evolution par rapport à l'édition précédente	Nombre	Evolution par rapport à l'édition précédente	Pourcentage par rapport au nombre total de clubs FFN
2008	63	-	62	-	62	-	5%
2009	107	70%	85	37%	92	48%	7%
2010	114	7%	94	11%	102	11%	8%
2011	119	4%	93	-1%	102	0%	8%
2012	100	-16%	84	-10%	94	-8%	7%
2013	108	8%	92	10%	97	3%	7%
2014	152	41%	127	38%	135	39%	10%
2015	162	7%	136	7%	145	7%	11%
2016	267	65%	211	55%	247	70%	19%
2017	305	14%	267	27%	294	19%	22%
2018	302	-1%	258	-3%	297	1%	23%
2019	330	9%	294	14%	317	7%	24%
2020	229	-31%	215	-27%	228	-28%	18%
2021	323	41%	289	34%	305	34%	24%
2022	364	13%	319	10%	344	13%	26%
TOTAL	3045						

LES PRATIQUANTS

EVOLUTION DU NOMBRE DE PRATIQUANTS

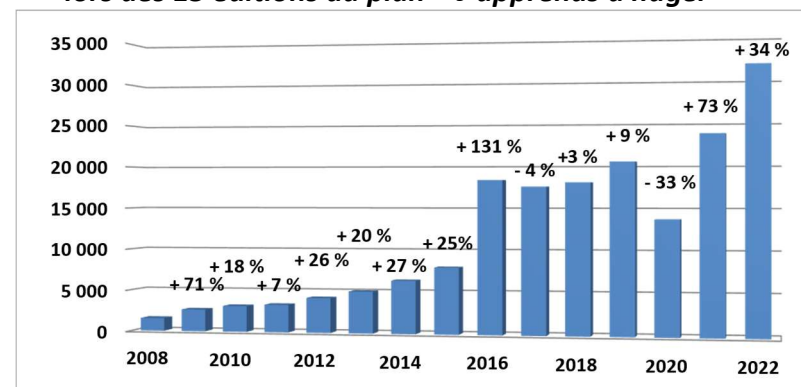
EDITION	SITES		PRATIQUANTS		MOYENNE DE PRATIQUANTS PAR SITE
	Nombre	Evolution par rapport à l'édition précédente	Nombre	Evolution par rapport à l'édition précédente	Nombre
2008	63	/	1 541	/	24,5
2009	107	70%	2 637	71%	24,6
2010	114	7%	3 113	18%	27,3
2011	119	4%	3 324	7%	27,9
2012	100	-16%	4 191	26%	41,9
2013	108	8%	5 015	20%	46,4
2014	152	41%	6 367	27%	41,9
2015	162	50%	7 962	25%	49,1
2016	267	76%	18 371	131%	68,8
2017	305	14%	17 598	-4%	57,7
2018	302	-1%	18 097	3%	59,9
2019	330	9%	20 521	13%	62,2
2020	239	-28%	13 739	-33%	57,5
2021	323	35%	23 790	73%	73,7
2022	364	13%	31 815	34%	87,4
TOTAL	3055	/	178 081	/	58,3

31 815 pratiquants ont participé à cette quinzième édition ; soit une augmentation de 34 % de pratiquants par rapport à 2021.

Cela représente un total de 178 081 pratiquants qui ont bénéficié des avantages de ce dispositif pour l'ensemble de ces quinze éditions.

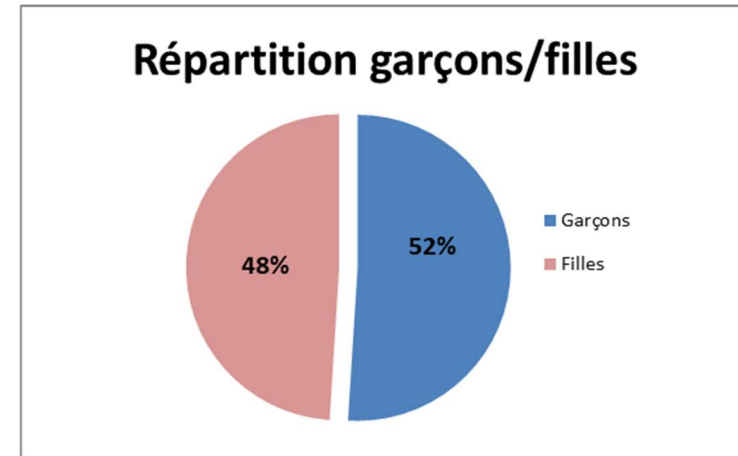
Les 364 sites 2022 ont accueilli une moyenne de plus de 87 enfants par site.

Evolution du nombre de pratiquants lors des 15 éditions du plan « J'apprends à nager »



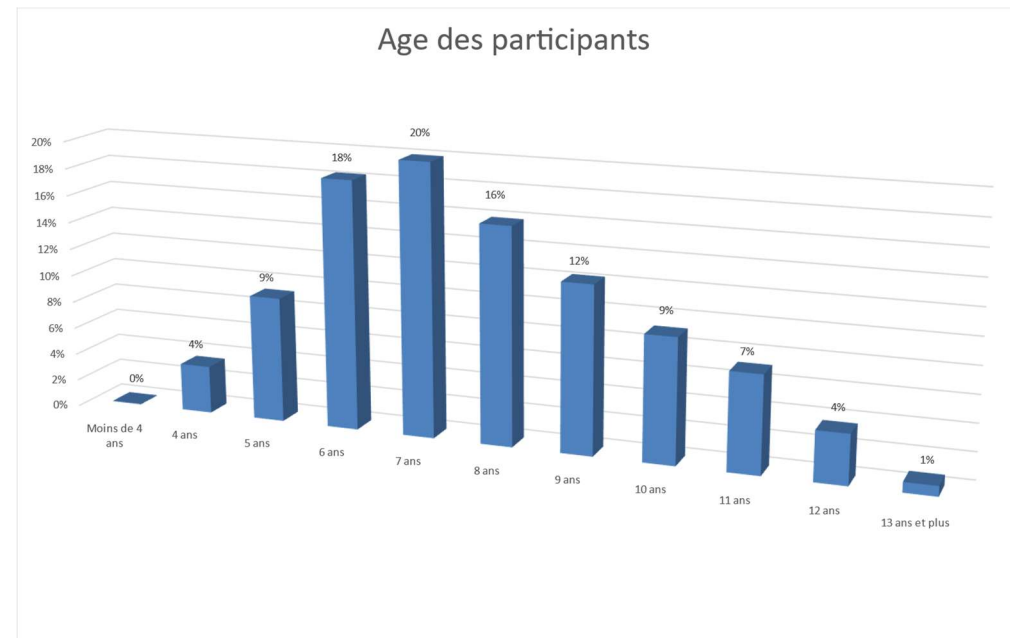
REPARTITION PAR SEXE

Comme pour les éditions précédentes, nous observons une quasi parité de participation entre les garçons et les filles.



REPARTITION PAR TRANCHES D'AGE : (en pourcentages)

La nouvelle cible (les 4-5 ans) représente 13 % des participants pour cette édition. Il est à noter que **les enfants âgés de moins de 11 ans représentent 88 %** du nombre total de participants.



PRATIQUANTS PAR DISPOSITIF

EDITION	SITES		PRATIQUANTS				
	Nombre	<i>Evolution par rapport à l'édition précédente</i>	Nombre	Aisance Aquatique (4-6 ans)	J'apprends à nager (6-12 ans)	Adultes (+ de 45 ans)	<i>Evolution par rapport à l'édition précédente</i>
2022	364		31 815	5 590	26 135	90	
TOTAL	364	/	31 815				/

Pour la première fois, nous distinguons les effectifs par dispositif. L'aisance aquatique continue son développement et le dispositif parvient à trouver son public. Le début est plus difficile pour les adultes mais les clubs vont s'emparer de ce créneau et nous espérons augmenter ce chiffre dans le futur.

LES ACTIVITES

PERIODE DES ACTIVITES

EDITION	SITES		JOURS D'ACTIVITE		MOYENNE DE JOURS D'ACTIVITE PAR SITE
	Nombre	Evolution par rapport à l'édition précédente	Nombre	Evolution par rapport à l'édition précédente	Nombre
2008	63	/	1 913	/	30,4
2009	107	70%	3 115	63%	29,1
2010	114	7%	3 159	1%	27,7
2011	119	4,39%	3 163	0,13%	26,6
2012	100	-16%	2 592	-18%	25,9
2013	108	8%	2 659	3%	24,6
2014	152	41%	3 493	31%	23,0
2015	162	7%	3 747	7%	23,1
2016	267	65%	5 615	50%	21,0
2017	305	14%	6 475	15%	21,2
2018	302	-1%	7 570	17%	25,1
2019	330	9%	8 486	12%	25,7
2020	239	-28%	5 416	-36%	22,7
2021	323	35%	8 278	53%	25,6
2022	364	13%	10 505	27%	28,9
TOTAL	3055	/	76 186	/	24,9

Pour cette année 2022, 10 505 jours d'activité ont été couverts par l'ensemble des 364 sites.

Depuis la création de l'opération Savoir-Nager en 2008, 76 186 jours d'activité ont été couverts.

D'autre part, pour 2022, **une moyenne de 28,9 jours d'activité par site a été enregistrée.**

STAGES D'APPRENTISSAGE ET FREQUENTATION

EDITION	SITES	PRATIQUANTS	JOURS D'ACTIVITE	STAGES D'APPRENTISSAGE DEVELOPPES		SEANCES REALISEES		NOMBRE MOYEN DE SEANCES PAR PRATIQUANT
	Nombre	Nombre	Nombre	Nombre	Evolution par rapport à l'édition précédente	Nombre	Evolution par rapport à l'édition précédente	Nombre
2008	63	1 541	1 913	101	/	25 560	/	16,6
2009	107	2 637	3 115	270	167%	45 043	76%	17,1
2010	114	3 113	3 159	315	17%	48 537	8%	15,6
2011	119	3 324	3 163	365	16%	49 400	2%	14,9
2012	100	4 191	2 592	404	11%	57 063	16%	13,6
2013	108	5 015	2 659	475	18%	70 865	24%	14,1
2014	152	6 367	3 493	648	36%	94 312	33%	14,8
2015	162	7 962	4 338	751	16%	110 524	17%	13,9
2016	267	18 371	5 615	1 247	66%	196 053	77%	10,7
2017	305	17 598	6 475	1 464	17%	155 095	-21%	8,8
2018	302	18 097	7 570	1 508	3%	184 087	19%	10,2
2019	330	20 521	8 486	1 697	13%	203 329	10%	9,9
2020	239	13 739	5 416	1 144	-33%	132 849	-35%	9,7
2021	323	23 790	8 278	1 982	73%	213 277	61%	9,0
2022	364	31 815	10 505	2 651	34%	296 404	39%	9,3
TOTAL	3055	178 081	76 777	15 022	/	1 882 398	/	10,6

Pour cette saison 2022, **2 651 stages d'apprentissage ont été développés par l'ensemble des 364 sites.**

Depuis la création de l'opération Savoir-Nager en 2008, 15 022 stages d'apprentissage ont été mis en œuvre.

Pour l'édition 2022, **296 404 séances ont été réalisées pour l'ensemble des pratiquants 2022.**

Depuis la création de l'opération Savoir-Nager en 2008, plus de 1 882 000 séances ont été mises en place.

LES TESTS DU SAUV'NAGE

EDITION	NOMBRE TOTAL DE PARTICIPANTS	CANDIDATS AU TEST SAUV'NAGE		TESTS SAUV'NAGE VALIDES	
		Nombre	% par rapport au total de participants	Nombre	% par rapport au total de candidats
2008	1 541	1 107	72%	731	66%
2009	2 637	1 935	73%	1 228	63%
2010	3 113	2 309	74%	1 502	65%
2011	3 324	2 347	71%	1 301	55%
2012	4 191	2 028	48%	1 238	61%
2013	5 015	2 420	48%	1 412	58%
2014	6 367	3 536	56%	1 918	54%
2015	7 962	4 338	54%	2 220	51%
2016	18 371	9 928	54%	5 179	52%
2017	17 598	9 386	53%	4 363	46%
2018	18 097	11 071	61%	6 405	58%
2019	20 521	12 039	59%	5 428	45%
2020	13 739	7 621	55%	4 274	56%
2021	23 790	10 390	44%	4 956	48%
2022	31 815	12 509	39%	5 231	42%
TOTAL	178 081	92 964	52%	47 386	51%

Il est à noter, pour 2022, que :

- 5 231 enfants ont validé le test Sauv'nage qui atteste des compétences minimales permettant d'assurer sa propre sécurité dans l'eau.
- 7 278 enfants n'ont pas passé le test soit parce qu'ils n'étaient pas arrivés au niveau de compétences requis par le test, soit étaient absents le jour de l'évaluation ou soit parce que l'évaluation n'a pas été proposée.

D'autre part, il est à noter que depuis la création de l'opération Savoir-Nager en 2008, 47 386 enfants ont validé le test Sauv'nage qui atteste des compétences minimales permettant d'assurer sa propre sécurité dans l'eau.

LOGISTIQUE ET MATERIEL

LES SUPPORTS LIVRES DANS LE CADRE DU PLAN J'APPRENDS A NAGER

- 9 620 affiches « J'apprends à nager »,
- 62 300 leaflets « J'apprends à nager »,
- 2 657 tee-shirts,
- 37 904 attestations de participation « J'apprends à nager »
- 38 769 bonnets de bain « J'apprends à nager »,
- 36 080 attestations de réussite au test Sauv'nage.

DOTATION PAR SITE

- 10 affiches « J'apprends à nager »,
- 50 leaflets « J'apprends à nager »,
- 3 à 6** tee-shirts,
- 15* attestations de participation « J'apprends à nager »,
- 15* bonnets de bain « J'apprends à nager »,
- 15* attestations de réussite au test Sauv'nage.

* : quantités livrées pour chaque groupe d'apprentissage constitué.

** : fonction, par site, du nombre d'éducateurs en charge des activités « J'apprends à nager ».

EMPLOI ET FORMATION

EMPLOI

Plus de 3 180 éducateurs ont participé à la mise en œuvre des activités de l'opération 2022.

Il est à noter que selon les structures :

- Des éducateurs sportifs ont été mis à disposition par les structures organisatrices.
- Des éducateurs sportifs des collectivités ont également contribué au développement des activités.
- Enfin, pour certaines structures, des éducateurs sportifs ont été spécialement recrutés pour l'opération.

FORMATION

Les enfants inscrits dans le cadre de cette opération avaient la possibilité, à l'issue des 10 heures d'apprentissage, de passer le test du « Sauv'nage » qui valide les compétences minimales permettant d'assurer sa propre sécurité dans l'eau.

La mise en place et la validation de ce test doivent être effectuées par des personnes titulaires de la formation « Evalueur ENF1 ».

La Fédération Française de Natation, a préconisé aux structures 2022, avant le lancement de l'opération, de se rapprocher des Ecoles Régionales de Formation des Activités de la Natation (ERFAN) afin de déterminer si des sessions de formations « Evalueur ENF1 » étaient prévues et si elles pouvaient accueillir les candidats de l'opération « J'apprends à nager ».

Lorsque ces actions n'ont pu être mises en place ou lorsque les éducateurs sportifs n'ont pu se rendre disponibles, la Fédération Française de Natation, par le biais de ses organes déconcentrés, a pu proposer, lors de la session de passage du test Sauv'nage la présence d'un éducateur sportif titulaire de la formation « Evalueur ENF1 ».

PARTENARIATS

PARTENAIRE INSTITUTIONNEL

Commanditaire des plans « J'apprends à nager » et « Aisance Aquatique », le Ministère des Sports représente le partenaire majeur de ce dispositif.

Il a alloué à la Fédération Française de Natation une subvention permettant de financer une partie du dispositif.

Il est à noter que tous les sites ayant développé les plans « J'apprends à nager » « Aisance Aquatique » ont bénéficié, d'une manière ou d'une autre, du soutien des collectivités locales et/ou territoriales pour la mise en œuvre du dispositif.

PARTENAIRE TECHNIQUE

La Société Doublet, partenaire logistique de la FFN, a été en charge des aspects logistiques.

Pour le bon déroulement de l'opération, elle a assuré :

- La réception de l'ensemble des supports,
- Le stockage de ce dernier,
- La préparation des kits d'animation à destination des sites selon l'ordre à servir délivré par la FFN,
- La vérification de conformité des adresses de livraison,
- L'acheminement de l'ensemble des supports à destination des sites,
- Le SAV après livraison des kits.

ECONOMIE DE L'ACTIVITE

Le tableau ci-dessous établit, par grands postes comptables, le bilan financier des plans « J'apprends à nager » et « Aisance Aquatique » 2022.

IDENTIFICATION	DEPENSES	RECETTES
Ministère des Sports (<i>Contrat Dev 2022</i>)		105 000 €
Part fédérale 2022		209 716 €
Aides financières en faveur des sites	218 358 €	
Supports de communication	8 106 €	
Textile encadrement	14 060 €	
Bonnets pratiquants	54 756 €	
Logistique	19 437 €	
TOTAL :	314 716 €	314 716 €
SOLDE :		- €

Il est à noter, pour 2022, que :

- Le coût moyen d'un site « J'apprends à nager » s'élevait à : 865 €
- Le coût moyen d'un stage J'apprends à nager s'élevait à : 119 €
- Le coût moyen par pratiquant s'élevait à : 10 €
- Le coût moyen, par pratiquant, d'une séance d'une heure s'élevait à : 1,1 €

TROISIEME PARTIE

CONCLUSION ET PERSPECTIVES

CONCLUSION

Dans cette partie, nous mettrons en avant les difficultés rencontrées pour la mise en œuvre de cette quinzième édition des plans « J'apprends à nager » et « Aisance Aquatique » mais également les points positifs du développement de ces dispositifs et ce, à partir des bilans qualitatifs locaux.

DIFFICULTES RENCONTREES

- 1) Certains clubs notent des difficultés à obtenir une aide de l'Agence Nationale du Sport (ANS) malgré la présence du dispositif dans la lettre d'orientation de l'ANS pour 2022.
- 2) Le dispositif « J'apprends à nager » a été perçu comme concurrentiel aux leçons individuelles saisonnières dispensées par les MNS.
- 3) Une capacité d'accueil limitée de quelques structures qui n'ont pu répondre à toutes les demandes d'inscriptions (alors que d'autres sites soulignent leurs difficultés à mobiliser les pratiquants).
- 4) L'hétérogénéité des groupes a parfois posé quelques problèmes d'organisation pour l'encadrement des groupes.
- 5) La validation du test du Sauv'nage se révèle difficile en 10 heures de pratique seulement, étant donné le niveau d'exigence de ce test et le niveau de pratique initial des pratiquants.
- 6) La gratuité de l'opération ainsi que les départs en vacances entraînent parfois des absences préjudiciables.

POINTS POSITIFS

- 1) La subvention du Ministère des Sports permet d'accompagner l'environnement de la mise en place de cette opération.
- 2) Le dispositif a été encouragé et soutenu par la plupart des collectivités ; notamment concernant la mise à disposition des équipements sportifs mais également du matériel pédagogique.
- 3) L'intérêt et l'enthousiasme des enfants et des parents manifestés pour cette opération, ainsi que leur assiduité et leur implication.
- 4) Des cours d'apprentissage gratuits qui ont profité aux familles ; notamment les plus modestes.
- 5) L'accueil de pratiquants qui n'ont habituellement pas accès aux cours de natation (*fonction sociale et citoyenne de l'opération*).
- 6) L'opération a été perçue comme un bon moyen de promotion de la structure organisatrice et la mise en lumière de son implication dans la vie de la commune au travers de cette action citoyenne.
- 7) La qualité de l'ensemble des supports remis aux pratiquants.
- 8) La dynamique de groupe entre les enfants a favorisé l'émulation et les progrès de chacun.
- 9) La mise en œuvre de cérémonials autour de la remise des diplômes a donné du sens à cette action.
- 10) Certains pratiquants envisagent fortement de s'inscrire dans un club de natation pour poursuivre leurs apprentissages.

PERSPECTIVES DE DEVELOPPEMENT

Il s'agit dans cette partie de proposer des opportunités d'amélioration pour le dispositif existant et d'envisager des perspectives d'évolution pour les futures éditions.

AMELIORATION DU DISPOSITIF 2022

Pour améliorer le dispositif développé en 2022, nous proposons que :

- Favoriser et accompagner le pilotage territorial des sites
- La Fédération Française de Natation puisse développer un plus grand nombre de sites,
- Les centres de loisirs, centres sociaux et scolaires puissent être plus profondément associés à la démarche.

PERSPECTIVES 2023

Pour 2023, nous envisagerions :

- Être fort d'un réseau de 380 sites J'apprends à nager et Aisance Aquatique sur l'ensemble du territoire
- Développer plus largement les stages bleus (Aisance Aquatique) auprès des jeunes publics (4-6 ans)
- Accueillir 34 000 pratiquants